

2013 Expert Collection

11月号 通巻第350号



株式会社
エキスパート・オブ・ジャパン

我社の商品はすべて **Made in japan** 表示をしています。

〒334-0062 埼玉県川口市榛松 699

TEL 048 (281) 1322 FAX 048 (286) 0866

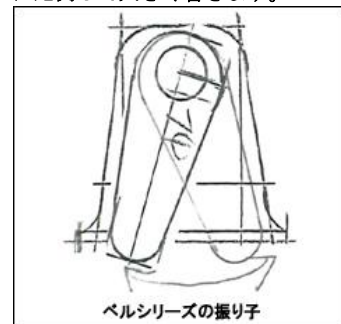
http://www.exp-japan.jp e-mail: exp.offjapan@jasmine.ocn.ne.jp

愛するニッポン ベル シリーズ

- シンプルな造り、愛らしい鈴音。好みの大きさを選べる熊鈴です。
- 吊り紐のステンレスワイヤーが振り子（ハンマー）を固定します。ワイヤーの弾力で歩くごとに鈴音が大きく響きます。ワイヤーは肌にやさしいナイロンコーティング加工をしています。
- 簡単に脱着ができる消音板付き。消音板をつけると鈴音が響きません。

ベルの理論

ベルはハンマーの重さと振り半径に比例して大きく響きます。



ビッグベル (C18)

真鍮製 カラー:ゴールド

高さ:45 mm 直径:45 mm

重量:85g

1.5 mmφステンレスワイヤー

吊り 消音板つき

アウトドア・スポーツではこの
大きさが限界かも…

ベルは大きいほど鈴音が響きます。

税込価格:¥3,234



0°(ゼロ)ベル (C11)

真鍮製 カラー:ゴールド

高さ:39 mm 直径:40 mm

重量:65g

1.5 mmφステンレスワイヤー

吊り 消音板つき

デザイン、鈴音にも工夫を
こらしました。定番人気商品。

税込価格:¥2,079



フチベル (C17)

真鍮製 カラー:ゴールド

高さ:27 mm 直径:29 mm

重量:30g

1.5 mmφステンレスワイヤー

吊り 消音板つき

0°ベルより一回り小さな
熊鈴です。小さくても
良く響きます。

税込価格:¥1,848



ミニベル (C16)

真鍮製 カラー:ゴールド

高さ:14 mm 直径:16 mm

重量:10g

1.5 mmφステンレスワイヤー

吊り 消音板なし

澄んだ鈴音が魅了する
ミニサイズの鈴です。

税込価格:¥1,155

10月になり、早いところでは既に紅葉の見ごろを終えた山々もあることでしょう。山の中では、冬眠前の熊が餌を探しに歩き回っているかもしれません。

山は熊の住処です。どうぞ、鉢合わせにならぬよう、熊鈴をもって楽しい登山、ハイキングにお出かけください。

弊社のベルシリーズは鈴音が高く響き、丈夫で長持ちする純日本製です。年々需要が増えています。まだ取り扱っていないお店は、ご注文下さい。

靴式&固定バンド式の装着方法

エキスパートオブジャパンの商品の多くで、共通となるバンド固定方法です。SP リトルベアー靴を例に重要ポイントをご紹介します。このタイプはワイヤーを使用する靴式ですが、ワイヤーを使用しない固定バンド式も同様の装着方法となります。



特徴:

- ① 重要なポイントは、まず足首をバンドで固定し、反対側のワイヤーに外側からバンドを通す点です。(バンド式の場合は、三角カンや丸カンの外側からバンドを通す。前回のコレクション 10 月号で紹介したフリクション装着法です。)
- ② 靴を交差し、前方のリングに通します。この際もリングの上(外側)から通します。



- ③ 反対側のリングにも上(外側)から通します。
- ④ 靴を交差し、美錠にバンドを通して固定して完成です。

同様の装着方法商品

靴式タイプ: SP リトルベアー靴、ショートリトルベアー靴、クロモリ 8P 靴~14P 靴、
固定バンド式: クロモリ 6P、スノーシューズ(S,M,L)スノーシューズフラット(M,L)

クロモリ8P μ set(ST11)をピックアップ

街よりも山の秋は短く、山域によっては初雪や初冠雪が始まっています。秋から冬に移行するこの季節は、装備の選択が難しい時期となります。雪対策におすすめ商品としてクロモリ8P μ setを紹介させていただきます。靴底全体に爪があるため、6本爪アイゼンよりも安定した歩行を可能にします。傾斜が強い山でなければ、気楽に安心して使用できます。

みんなのニッポン クロモリ8P μ set(ST11)



- DATA -

クロモリ鋼製。黒色電着塗装。全長/320 mm~188 mm。

重量/570g。

税込価格/¥17,325

特徴

- ① トレッキングブーツ対応。やわらかい靴底にあわせて反るスプリング鋼をジョイントに採用。
- ② ジョイントの長さ調整とリング角度を研究してフリーサイズ化に成功。
- ③ 最高鋼材のクロムモリブデン鋼製。焼入れ加工、電着塗装をした最高品です。
- ④ アイゼンの着脱が簡単で短時間でできる μ (ヒールピンディングワイヤー)式です。
- ⑤ 確実装着ができます。左右の靴底がセンターライン上に装着できる特殊設計。
- ⑥ バランスもすぐれる。ジョイント長さを調整することにより、トレッキング、スノーボードブーツを含めて、あらゆる登山靴にも対応は世界唯一。

素材特徴

クロムモリブデン鋼について

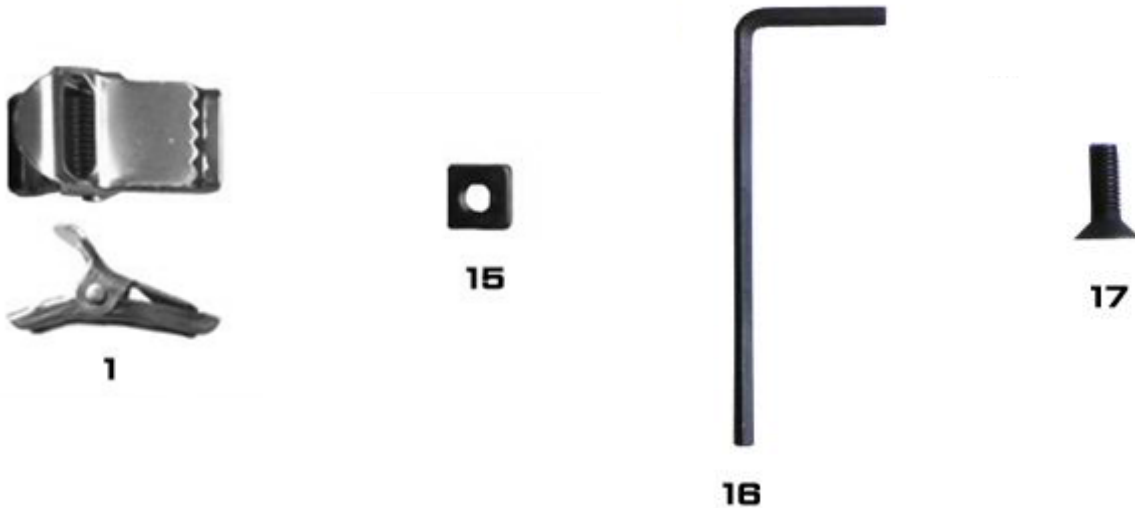
クロムモリブデン鋼の中で当社が商品化しているのはSCM435Mです。SCMはクロモリ鋼製を明記するために、商品名に使用しています。SCM435Mはクロモリ鋼に0.15~0.3%のモリブデンを添加したパーライト鋼。焼入性が向上し、焼き戻し脆性を起こさず、かつ焼き戻し抵抗性を増し強靱性が高いのが特長です。日本の登山メーカーでクロムモリブデン鋼製の商品を製造しているのは当社のみで世界でも数社のみです。価格は高くなりますが、安心して使用できる用具が生産できます。

アイゼンパーツの価格について

冬山のシーズンが始まり、今まで使っていなかったアイゼンを準備する方も増えてくるシーズン。久しぶりのアイゼンをメンテナンスする方もいらっしゃるかと思います。アイゼンに関連する代表的なパーツ類をご紹介します。

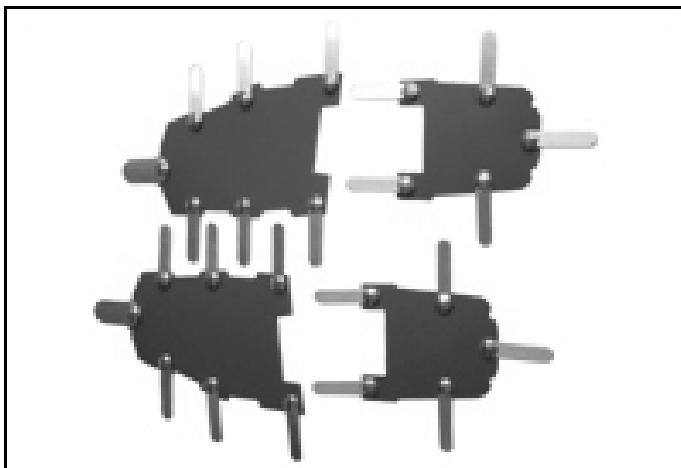
No. 1)	美錠 (15mm 幅)	ステンレス	8g	¥735(税込単価)	アイゼン、スノーシューズ用
No. 15)	四角ナット (10mm×10mm×5mm)	クロモリ鋼	2g	¥315(税込単価)	8P~14P 用
No.16)	六角レンチ 3mm	鋼	4g	¥210(税込単価)	8P~14P 用
No.17)	六角穴付き皿ボルト	M5 鋼	3g	¥105(税込単価)	8P~14P 用

※ご注意:SP リトルベアー用はボルト、ナット、レンチの大きさや形状が異なりますので、注文の際はご注意ください)



賢いニッポン スノープレート (ST19、ST20、ST21)


- スノープレートを付けるとアイゼンの底に、ダンゴ状の雪がつきません。
- エキスパート製アイゼンの雪付着防止樹脂版。寒さと衝撃に強い酢酸ビニール製
- アイゼン底にあわせてアルミクリップを折り曲げて取り付け、ペンチなどで押さえつけて固定してください。



4P~5P 用 (ST19)	税込価格:¥1,008
6P・リトルベアー用 (ST20)	税込価格:¥2,016
8P~14P 用 (ST21)	税込価格:¥2,520

勤勉なメイドインジャパン スノーシューズ シリーズ (新型モデル)

雪山の定番、スノーシューズのシーズン到来です。昨年より発売された新型 S サイズやフラットタイプ (M,L のみ) も含め、充実したラインナップとなっています。スノーシューズでサイズと形状まで選択の幅があるのはエキスパートオブジャパン製のみです。ワカンジキは日本の文化です。その発展形が今のスノーシューズ。日本製にこだわるエキスパートオブジャパンとしては、このスノーシューズに関しても何処にも負けない自信と誇りで生産と開発を続けています。



和みのニッポン

◆NEW スノーシューズS (SN16)

- DATA -

材質:A6063 アルミ製。爪はステンレス製。爪高 49mm

サイズ/380mm×182mm。重量/750g 税込価格/¥9,870

強いぞニッポン

◆スノーシューズM (SN3)

◆スノーシューズM (F) フラット型 (SN17)

- DATA -

材質:A6063 アルミ製。爪はステンレス製。爪高:49 mm。カラー:シルバー。バンドは赤色。

サイズ:410 mm×182 mm。重量:735g。雪山ラッセル用。税込価格/¥11,172

だんとつニッポン

◆スノーシューズL (SN4)

◆スノーシューズL (F) フラット型 (SN18)

- DATA -

材質:A6063 アルミ製。爪はステンレス製。爪高:49 mm。カラー:シルバー。バンドは赤色。

サイズ:441 mm×182 mm。重量:745g。雪山ラッセル用。税込価格/¥11,550

やまのかたりべ 第37章 「世界文化遺産 富士山」

2020年・東京でのオリンピック開催が決定しました。富士山の世界文化遺産登録に続き、世界レベルで注目される出来事が続いています。日本の文化・経済の発展を加速させる出来事であり、大変喜ばしいことです。ただ、それとは対照的に福島原発の問題や地震被災地はまだ出口が見えない状態。全ての解決は無理としても、ある程度の目途を、被災地の方に示せる時期が早く来ることを願うばかりです。

先日、富士山の入山料に関する記事をネットで見ました。それによると、『静岡、山梨両県は9月6日、富士山の入山料(保全協力金)の試験導入期間中に実施した登山者アンケートの結果を発表した4登山道の5~6合目で3261人(男性2100人、女性1127人、性別無回答34人)が回答し、協力金の導入に「賛成」と答えた人が78.7%に上った。』との内容でした。

また入山料の金額に関しては、『協力できる金額は千~2千円未満が最も多く44.6%だった。3千~5千円未満が14.3%、2千~3千円未満が10.9%などと続いた。導入方法については、「すべての登山者から同じ金額を徴収したほうがよい」と答えた人が68.9%に上り、「協力したい人が決められた額を払えばよい」の24.8%を大きく上回った。』

アメリカなどの国立公園では、エリアへの入園料や入山料なども常識として、支払われるものとなっています。その分、管理するレンジャーや施設、トイレ、トレイルなども充実しています。

また本格的にバックカントリー地域に入る場合は、危険に対する責任は自己責任となる面など、もちろん厳しい面もあります。ただ、それを判断するのは、各自の責任です。

今回のアンケートでは入山料に対して非常に積極的な意見が多かった事に、個人的にはうれしさを感じます。一登山者としては、「山は誰の物でもない」という気持ちもありますが、それは理想であって、現実的には管理しなければ山々は荒れていきます。これからも美しい富士山を維持していくためにも、より良い管理体制が決まってくれることを望みます。そして他の山域の管理にも発展できるような、良い前例になればと思います。



富士山・水ヶ塚から望む

長月や
険路に突る
十十カマド
伯耆大山
三鈷の山旅

(2002年9月15日 記 大山国立公園 三鈷峰)

火の元の
火伏せつたえし
あたごさん
参道まいれば
落葉ひとひら

(2002年10月9日 記 丹波山地 愛宕山)



富士山・富士宮ルート6合目より海を望む

みさかやま
とうげごえして
古道より
河口湖畔の
やどを めざさん

(2010年10月17日 秩父横隅山)

こだまなる
よこがいさんは
いにしへの
せきひ ならべて
いわく かたらん

(2010年11月25日 御坂山と河口湖周辺)

(商品の紹介)

便利なニッポン
レッドバットシリーズ

レッドバットはピッケルのシャフトに取り付けられる世界唯一の雪用スコップです。何度かモデルチェンジをして現在のモデルになりました。冬の装備は夏に比較して重たくなります。レッドバット 365g、スノーシャフト、スノーソーの3点セットでも755gです。レッドバットシリーズをぜひお求めください。



最近、山だけでなく、雪の少なかった東京などの街でも大雪に見舞われる日本各地。いざという時のために、一般家庭の雪かきの際にもいかがでしょう。

◆レッドバット(SN11)

- DATA - 材質:ジュラルミン製。 カラー:ピンク サイズ:222 mm×258 mm。 重量:365g。 新雪がつきにくいショッキングピンク塗装がしてあります。最新型の細身のピッケルシャフトにもセットできます (NEW) 税込価格:¥5,460

◆レッドバット用シャフト(SN12)

- DATA - 材質:ジュラルミン製 カラー:ブルー 長さ:54cm 重量:275g。 雪掘り能力がアップするD型グリップつき。シャフト上部の6mmロープを通す穴はスノーハーケン用。 税込価格:¥5,250

◆レッドバット用スノーソー(SN13)

- DATA - 材質:特殊鋼(SK-5)製 カラー:ブラウン(赤色焼付塗装) サイズ:405 mm×25 mm。 重量:115g。 レッドバット用シャフトに収納でき、シャフトが柄にもなるラチェットつき。氷、雪用鋸。 税込価格:¥4,830