

# 2013 Expert Collection

12月号 通巻第351号



株式会社

エキスパート・オブ・ジャパン

我社の商品はすべて **Made in japan** 表示をしています。

〒334-0062 埼玉県川口市榛松 699

TEL 048 (281) 1322 FAX 048 (286) 0866

http://www.exp-japan.jp e-mail: exp.offjapan@jasmine.ocn.ne.jp

## 新商品紹介

エコですニッポン

### SP (超) ショートトリルベアー set (ST34)

SPトリルベアー set (ST31) でご好評をいただきましたスライド式をついにショートトリルベアー set にも取り入れました。SP (超) ショートトリルベアー set (ST34) としてこの秋新発売。

スライド式で、サイズの微調整が可能になりました。

サイズ調整ボルトは、先端をフレームから外れないカシメ加工済でボルトの紛失防止に。

付属のレンチで2本のボルトを締めつければ、ボルトを外さずにサイズ調整が完了する。微調整可。



フリーサイズ

—データ—

サイズ/168 mm×110 mm。爪高 20 mm。重量/505g。

世界最軽量のサイズ調整ができるクロモリ鋼製/黒色電着塗装。


税込価格/¥7,770(本体価格¥7,400)

## SP リトルベアーシリーズの進化した特徴をピックアップ


リトルベアーシリーズの進化した2大特徴をご紹介します。  
6本爪アイゼンの大定番がさらに使い易く、安全になっています。

### ① 微調整を可能としたスライド方式

下記の写真のようにボルトを緩めると幅を自由に調整が出来ます。(前後のボルトを緩めます)  
お持ちの登山靴の靴底に乗せて幅がピッタリと合ったところで、付属の六角レンチで前後のボルトを締めつけます。微調整が可能です。




(幅狭い状態)



(幅広い状態)

### ② ボルト脱落防止機構

サイズ調整のボルト末端を広げて外れないようになっています。ボルトはしっかりと締め付けておく事で緩みません。たとえ締め付けが弱く緩んでも、ボルト紛失という最悪の事態を未然に防ぎます。



歴史のニッポン

SP (超) リトルベアー set (ST31)

—データ—

材質:クロモリ鋼製。カラー:黒色電着塗装。

サイズ:168 mm×110 mm。重量:505g。爪高:31 mm

税込価格:¥8,379(本体価格¥7,980)



## 本格的なアイゼンシーズン到来！！クロモリⅧシリーズのご紹介。

信頼のメイドインジャパン

### クロモリ8PⅧ~14PⅧ

- トレッキングブーツ対応。やわらかい靴底にあわせて反るスプリング鋼をジョイントに採用。
- ジョイントの長さ調整とリング角度を研究してフリーサイズ化に成功。
- 最高鋼材のクロモリブデン鋼製。焼入れ加工、電着塗装をした最軽量。
- アイゼンの着脱が簡単で短時間でできるⅧ(ヒールビンディングワイヤー)式。  
Ⅷ式は弊社が独自開発をした最新のシステムです。確実装着が可能。
- 左右の靴底がセンターライン上に装着できる特殊設計。バランスにもすぐれ、ジョイント長さを調整することによりトレッキングブーツだけではなく、スノーボードブーツを含めてあらゆる登山靴等にも対応するのは世界唯一。通常はMジョイントをつけて出荷。  
長さによりS、Lのジョイントをオプションでお求めできます。



みんなのニッポン

#### クロモリ8PⅧ set (ST11)

-データ-

クロモリ鋼製。黒色電着塗装。  
全長/320mm~188mm。重量/570g。  
税込価格/¥17,325  
(本体価格¥16,500)




誇りのニッポン

#### クロモリ10PⅧ set (ST12)

-データ-

全長/325mm~215mm。重量/660g。  
その他の仕様8Pと同じ。  
税込価格/¥18,480  
(本体価格¥17,600)




物造りのニッポン

#### クロモリ12PⅧ set (ST13)

-データ-

全長/325mm~230mm。重量/690g。  
その他の仕様8Pと同じ。  
税込価格/¥19,635  
(本体価格¥18,700)




すごいぞニッポン

#### クロモリ14PⅧ set (ST14)

-データ-

全長/325mm~230mm。重量/705g。  
その他の仕様8Pと同じ。  
税込価格/¥20,790  
(本体価格¥19,800)




負けるなニッポン  
クロスペグ (C10)

雪山シーズンの小さな助っ人。現在商品として販売しているのはエキスパートオブジャパンだけとなった名品です。

(特徴)

- 携行時に10枚重ねても 46mm。使用時は十字型に開く。雪の重さを利用してテントを設営する杭。海岸や砂地でも砂に埋めて使える。世界唯一のクロスペグ
- 回収法は、張り綱を横に引くと抵抗が少なく抜きやすい。
- 出発前にテントの張り綱にクロスペグを結んでおくと、設営時間を大幅に短縮できます。
- クロスペグに無理な力がかかって変形した際は、もとにもどせば何度でも使えます。  
※弊社では修理いたしません。



(使用時)



(携帯時)

クロスペグ (C10)

-データ-

材質:ジュラルミン製。カラー:シルバー

サイズ:長さ 150 mm×幅 20 mm×厚さ 4.6 mm

重量:17.5g

税込価格:¥750(本体価格¥715)


使用方法は、クロスペグを十字に広げ張り綱を中心位置に通して雪に埋めて使用します。右写真参照



## ラッセルリングシリーズをピックアップ

クロスペグに続き、エキスパートオブジャパンだけとなった名品第二弾！  
ラッセルリングシリーズの紹介です。装着するか、無しかでその効果は大違いです。

### 楽しいニッポン ステッキ&ストック用ラッセルリング (S12)



-データ-

材質 アルミと高分子量ポリエチレン製

色 シルバー

直径 138 mm

重量 75g

最小径 11.5φ

税込価格:¥3,234 (本体価格¥3,080)

他社製のステッキ、ストックにも装着可能！

ラッセルリングをつけるとストック、ステッキが雪にもぐらず、快適なラッセルができます。

カメラの三脚にも役立ちます

### 正義のニッポン ピッケル用ラッセルリング (P5)



-データ -

材質:アルミと高分子量ポリエチレン製

カラー:シルバー

直径:138 mm

重量:90g 最小径:14φ

税込価格:¥4,389 (本体価格¥4,180)

他社製のピッケルにも装着可能！

新雪歩行にピッケルがもぐらずに使える新雪対策用。

# やまのかたりべ

## 第38章「富士と名がつく山」

富士という名前がつく地域や山は全国各地にあります。さらに会社名や建物など入れたら、一体その数はどれほどのものなのか…

その美しい堂々とした富士山の雄姿は、日本人にとって象徴的な存在だという事でしょう。富士山が見える事に、不思議と喜びを感じる気持ち。これは全ての日本人に共通なのではないでしょうか。


今回はこの中でも富士と名前がつく山に注目してみました。調べてみると、「富士」になぞらえて呼ばれる山は全国に 340 もあるそうです。

その一部をご紹介します

- ① 蝦夷富士…羊蹄山(北海道)標高 1,625m 北海道西部の広野にそびえる山
- ② 津軽富士…岩木山(青森県)標高 1,898m 津軽半島のつけ根にそびえる
- ③ 南部富士…岩手山(岩手県)標高 2,038m 富士山そっくりだが西は浸食を受けている
- ④ 出羽富士…鳥海山(秋田県・山形県)標高 2,236m 出羽山地にそびえる
- ⑤ 吾妻小富士…樺鉢山(福島県)標高 1,705m、
- ⑥ 榛名富士…榛名山(群馬県)標高 1,449m、左右対称の美しい山。
- ⑦ 八丈富士…西山(東京都)標高 854m、八丈島には東西2つの山がありこれは西側の火山
- ⑧ 諏訪富士…蓼科山(長野県)標高 2,530m 北八ヶ岳連峰の一番北に位置する
- ⑨ 讃岐富士…飯野山(香川県)標高 422m、讃岐平野の中央にそびえる山
- ⑩ 豊後富士…由布岳(大分県)標高 1,583m、山頂は2つの峰(東峰・西峰)にわかれている
- ⑪ 薩摩富士…開聞岳(鹿児島県)標高 922m、薩摩半島に位置し、海に浮かぶようにそびえる

北海道:16 山、東北:31 山、関東:56 山、中部:81 山、近畿:57 山、中国:47 山、四国:18 山、九州:33 山、沖縄:1 山。(富士山を含めて合計 341 山)これだけの山に富士になぞらえた別名が付いています。 <静岡県調査参照>

山だけでもこれだけあるのです。市町村名をはじめとし坂・丘・川・橋・駅・建物・お店・会社名など幅広くつけられていますから、その数は膨大です。富士山より大きな山は世界に多数ありますが、人々に親しまれ名前を使われた山は他にあまりないのではないのでしょうか。それとも、8000m級の山はその分、遠くからも見えるから多くに使用されているのか??ただ、富士山ほどハッキリとした独立峰は少ないので、はたしてどうか……?その謎はさておき、日本人の富士山好きは、世界文化遺産になった事で、今後も増すばかりでしょう。



日本の No.1 富士山と No.2 北岳 仙丈ヶ岳方面より(1月)

9/22(土)

翌日の富士山に向けて富士山スカイラインを5合目へ。心配していたゲートも解放されており、無事に到着しました。車を止めて横にテントを設営。疲れていたのも、直ぐに就寝。しかし、ハイシーズンは終わったものの、まだまだ登山目的の人は多いようで、深夜に車が何台も到着…エンジン音やドアの開け閉め、人声でゆっくりは眠れませんでした。

9/23(日)

朝起きてみると、登山口近くの駐車場は車でいっぱい。さすが富士山ですね。まだまだ休日は人気で多くの登山者が集まって来ていました。登山準備と軽い朝食をとって出発。天気は快晴。今回も登り慣れた富士宮ルートです。

人によっては、砂と岩だけの単調なコースで、富士山の登山は面白くないという人もいます。ただ私はとっても好きな登山コースです。ただひたすら登りのコースも、自分の呼吸と歩調のペースがピッタリ合ってくると、どんどん気持ち良くなっていきます。3,000mを越えたあたりからの空気の薄さもまた不思議と良いもの。晴れていれば、見渡す限りの広い展望。完全なる独立峰である富士山にしか無い魅力です。一直線に登って降りる。普通の登山とは違う、まさに巡業といった感じがいいですね。

山頂の火口は、また大きな神の力を感じる世界。

毎年、ゴールデンウィーク前後の残雪期にも何度か登るのですが、雪の斜面をまっすぐ登っていく感じも最高です。心と体を整える山。それが私にとっての霊峰富士山です。

この日も、寝不足でスッキリしない頭でのスタートでしたが、呼吸の乱れないペースで一歩一歩登り始めると、やっぱり気持ち良くなってきます。解放された空間と、山のエネルギーのおかげでしょう。途中で毎回お会いするSさんともご挨拶。富士山では有名な1000回以上登っているSさん。今後も安全登山で頑張ってくださいね！

(この時期、山小屋は全て閉まっています。)

富士山頂に着くと残念ながら、ガスの中。そこで不思議な登山者！？を発見。なんとスーツ姿に革靴、さらに革のビジネスカバン。神社になにやら祈願をしています。友人なのか、それを写真とっている人も。就職祈願でしょうか。さすが日本一の山。皆それぞれの想いを込めて山頂に登ってきます。(笑)

お昼を食べて、火口を眺めて。下山に移りました。順調に下山を続け、14:00過ぎに無事5合目に到着。今回も気持ちの良い登山を楽しめました。山に感謝！！



山頂はガスの中

## (エキスパートオブジャパンの風景)

冬山のシーズンに向かい、エキスパートの工場もスノーシューズ(ワカン)、アイゼンの生産にスタッフ一同励んでおります。

9月、エキスパートの工場には商品を入れた箱が何箱も重なっている状態でした。



(出荷を待つワカン)

今年もソリの無いフラットタイプ(M・Lのみ)追加定番化して、S・M・Lの豊富なサイズ展開でお客様のニーズに応えていきます！！

### 和みのニッポン

#### ◆NEW スノーシューズS(SN16)

- データ -

A6063 アルミ製、爪はステンレス製、爪高 49mm

サイズ/380mm×182mm。重量/750g 税込価格/¥9,870(本体価格¥9,400)

*残数 50 台、追加生産致しませんので、お急ぎの注文を！*

### 強いぞニッポン

#### ◆スノーシューズM(SN3)

#### ◆スノーシューズM(F)フラット型(SN17)

- データ -

材質:A6063 アルミ製。爪はステンレス製。爪高:49 mm。カラー:シルバー。バンドは赤色。

サイズ:410 mm×182 mm。重量:735g。雪山ラッセル用。税込価格:¥11,172(本体価格¥10,640)

### だんとつニッポン

#### ◆スノーシューズL(SN4)

#### ◆スノーシューズL(F)フラット型(SN18)

- データ -

材質:A6063 アルミ製。爪はステンレス製。爪高:49 mm。カラー:シルバー。バンドは赤色。

サイズ:441 mm×182 mm。重量:745g。雪山ラッセル用。税込価格:¥11,550(本体価格¥11,000)